

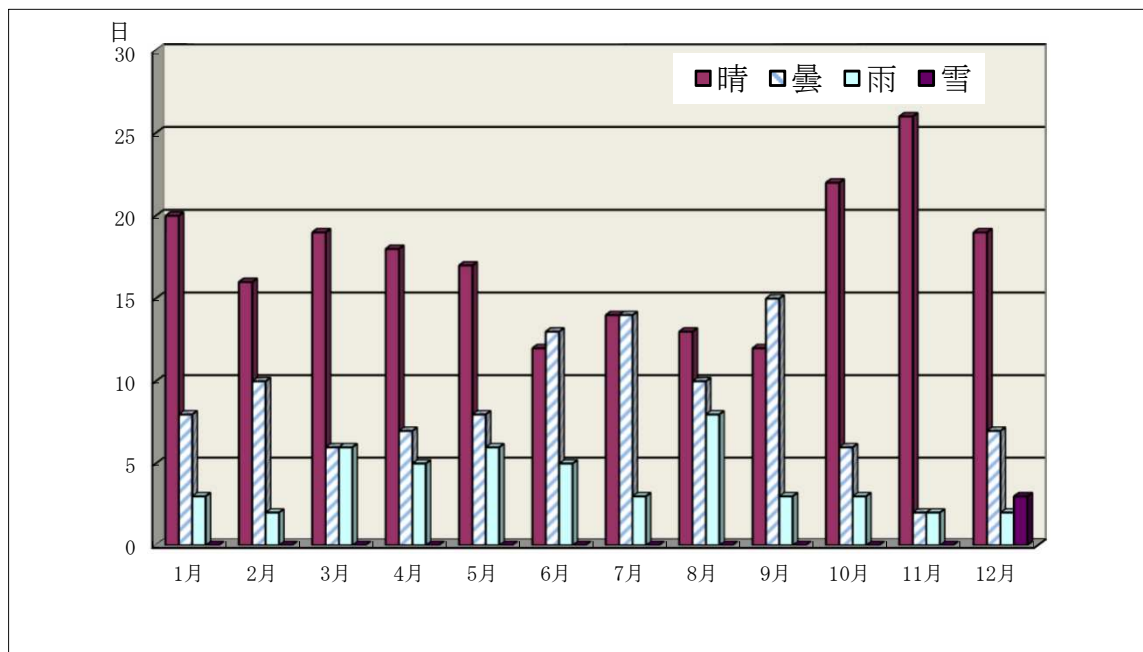
気象統計

1. 月別天候状況

令和3年中

月 天候	1月	2月	3月	4月	5月	6月	7月	8月	9月	10月	11月	12月
晴	20	16	19	18	17	12	14	13	12	22	26	19
曇	8	10	6	7	8	13	14	10	15	6	2	7
雨	3	2	6	5	6	5	3	8	3	3	2	2
雪	0	0	0	0	0	0	0	0	0	0	0	3

(消防署観測)

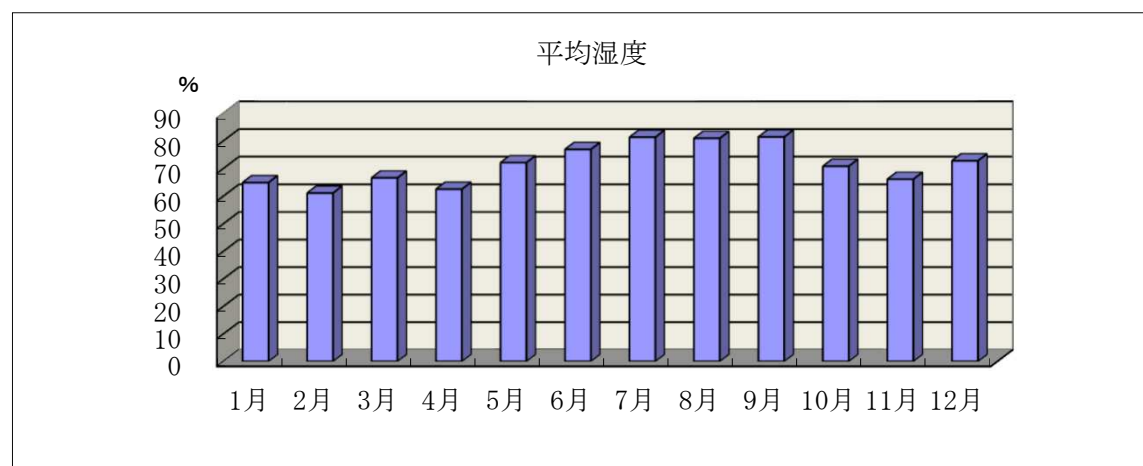


2. 月別湿度状況

令和3年中

月	1月	2月	3月	4月	5月	6月	7月	8月	9月	10月	11月	12月
平均湿度	64.9	61.1	66.6	62.5	72.1	76.9	81.3	80.9	81.4	70.8	66.1	72.8

(消防署観測)

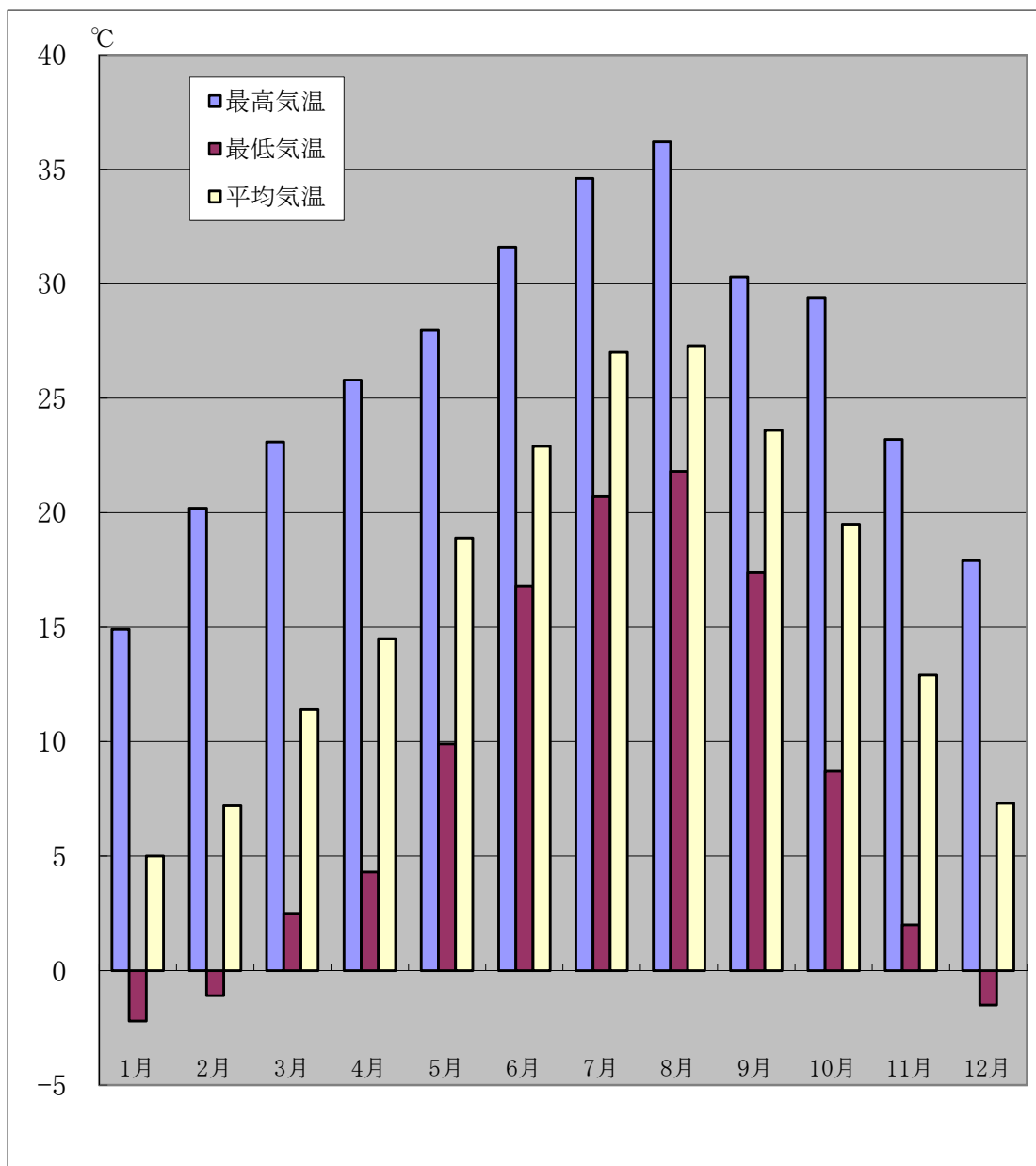


3. 月別気温状況

令和3年中

月	1月	2月	3月	4月	5月	6月	7月	8月	9月	10月	11月	12月
最高気温	14.9	20.2	23.1	25.8	28.0	31.6	34.6	36.2	30.3	29.4	23.2	17.9
最低気温	-2.2	-1.1	2.5	4.3	9.9	16.8	20.7	21.8	17.4	8.7	2.0	-1.5
平均気温	5.0	7.2	11.4	14.5	18.9	22.9	27.0	27.3	23.6	19.5	12.9	7.3
气温差	17.1	21.3	20.6	21.5	18.1	14.8	13.9	14.4	12.9	20.7	21.2	19.4

(消防署観測)

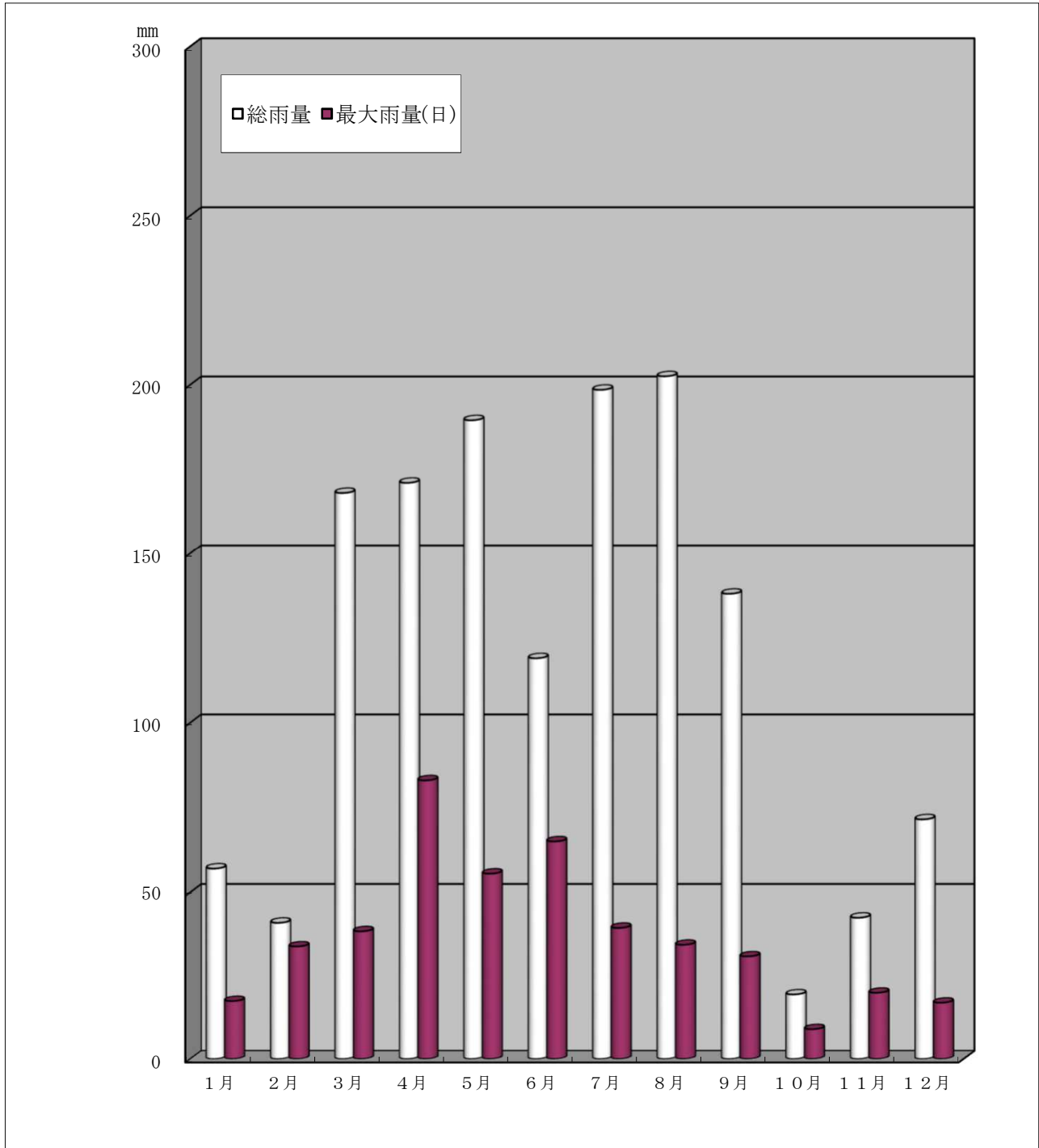


4. 月別雨量状況

令和3年中

雨量	1月	2月	3月	4月	5月	6月	7月	8月	9月	10月	11月	12月
総雨量	57.0	41.0	168.0	171.0	189.5	119.0	198.5	202.5	138.0	19.5	42.5	71.5
最大雨量(日)	17.5	34.0	38.5	83.0	55.5	65.0	39.5	34.5	31.0	9.0	20.0	17.0

年間総雨量 1,418ミリ 消防署観測



5. 月別最大風速状況

(消防署観測) 令和3年中

月 区分	1	2	3	4	5	6	7	8	9	10	11	12
最大風速	22.8	19.7	22.0	21.2	17.4	21.2	23.5	24.2	14.0	19.8	19.4	24.1
平均風速	3.1	3.7	3.6	3.8	3.0	3.8	2.6	3.0	2.5	3.2	2.7	3.1

年間平均風速 3.2m/s

6. 地震発生状況

(消防署観測) 令和3年中

地震発生日	発生時間	地動加速度 (ガル)	最大震度階
令和3年2月13日	23時10分	6	2
令和3年8月16日	5時3分	7	2
令和3年8月17日	8時17分	4	2